


「5Ah バッテリー換装キット」 対応車種の確認方法について

この度、2.5Ah リチウムイオンバッテリーの販売終了に伴い、「5Ah バッテリー換装キット」の販売を行うことになりましたが、トライクS E 2および一部のトライクS E 3は本キットに対応していません。

お持ちのトライクがキットに対応しているかどうかは、以下の方法で確認できます。

※ご自分での確認が難しい場合は、お近くの自転車店様にご相談ください。



バッテリーを取り外します。




※重要

モーターに残っている電気を放電します。


バッテリーを取り外した状態で、コントローラーのONスイッチを押すと一瞬だけ残量ランプが光り、残っている電気が消費されます。

この操作をしないとバッテリーハンガーの電極に工具が触れた際に火花が散り、アシスト装置の故障に繋がる恐れがあります。



バッテリーを取り外すと、取付けネジが2本見えます（写真の赤丸内）。

※頭に六角形の穴が開いているものです。




六角レンチ(4mm)を使い、ネジを取り外します。

(固く締まっている場合があります。)




バッテリーハンガーがフレームから離れます。


※無理に引っ張らないでください。



モーターとハンガーを結ぶ電気コードの、接続コネクタの色と形状で、キットに対応しているか判別できます。



現行のコネクターです。「5Ah バッテリー換装キット」がご利用いただけます。



旧式のコネクターです。換装キットはご利用いただけません。

旧式のモーターを使用されている場合でも、モーターやコントローラーなど、アシスト装置一式を全て交換すれば 5Ah バッテリーをご利用いただくことは可能です。詳しくは弊社までお問合せください。

 **株式会社 宮城化成**

〒987-2304 宮城県栗原市一迫北沢半金沢 1 8 - 3

TEL : 0228-52-3931 URL : <https://www.miyagi-kasei.co.jp/>

